



	BALANCE GENERAL		COMPOSICION		VARIACION		
	Nota	Jun-09	Jun-08	2009	2008	MILES \$	%
ACTIVO		380.679	177.398	100,0%	100,0%	203.281	114,6%
ACTIVO CORRIENTE		188.875	29.352	49,6%	16,5%	159.524	543,5%
EFFECTIVO		58.359	4.081	15,3%	2,3%	54.278	1329,9%
INVERSIONES		79.847	3.247	21,0%	1,8%	76.600	2359,3%
DEUDORES		48.248	21.013	12,7%	11,8%	27.235	129,6%
INVENTARIOS		611	445	0,2%	0,3%	165	0,0%
OTROS ACTIVOS		1.812	566	0,5%	0,3%	1.246	220,2%
ACTIVO NO CORRIENTE		191.804	148.047	50,4%	83,5%	43.757	29,6%
INVERSIONES		1.028	1.002	0,3%	0,6%	25	2,5%
DEUDORES		3.188	3.188	0,8%	1,8%	0	0,0%
PROPIEDADES PLANTA Y EQUIPO		82.743	71.798	21,7%	40,5%	10.945	15,2%
OTROS ACTIVOS		104.846	72.059	27,5%	40,6%	32.787	45,5%
PASIVO MAS PATRIMONIO		380.679	177.398	100,0%	100,0%	203.281	114,6%
PASIVO		85.621	82.948	22,5%	46,8%	2.673	3,2%
PASIVO CORRIENTE		41.992	30.483	11,0%	17,2%	11.508	37,8%
OPERACIONES DE CREDITO PUBLICO		1.908	1.260	0,5%	0,7%	648	51,4%
OBLIGACIONES FINANCIERAS		14.493	1.566	3,8%	0,9%	12.928	825,6%
CUENTAS POR PAGAR		18.875	24.421	5,0%	13,8%	-5.546	-22,7%
OBLIGACIONES LABORALES Y DE SEGURIDAD		1.187	1.787	0,3%	1,0%	-600	-33,6%
PASIVOS ESTIMADOS		1.146	898	0,3%	0,5%	248	
OTROS PASIVOS		4.383	551	1,2%	0,3%	3.832	695,2%
PASIVO NO CORRIENTE		43.629	52.465	11,5%	29,6%	-8.835	-16,8%
OPERACIONES DE CREDITO PUBLICO		18.556	18.144	4,9%	10,2%	412	2,3%
OBLIGACIONES FINANCIERAS		0	0	0,0%	0,0%	0	
CUENTAS POR PAGAR		3.688	13.134	1,0%	7,4%	-9.446	-71,9%
PASIVOS ESTIMADOS		21.386	21.187	5,6%	11,9%	199	0,9%
OTROS PASIVOS							
PATRIMONIO		295.058	94.450	77,5%	53,2%	200.608	212,4%
CAPITAL FISCAL		91.841	46.839	24,1%	26,4%	45.002	96,1%
PRIMA EN COLOCACION DE ACCIONES		135.998	0	35,7%	0,0%	135.998	
RESERVAS		1.354	16.846	0,4%	9,5%	-15.491	-92,0%
RESULTADOS DE EJERCICIOS ANTERIORES		-40.260	-40.260	-10,6%	-22,7%	0	0,0%
RESULTADOS DEL EJERCICIO		4.493	1.292	1,2%	0,7%	3.201	247,8%
SUPERAVIT POR DONACION		1.649	1.649	0,4%	0,9%	0	0,0%
SUPERAVIT POR VALORIZACION		99.984	68.085	26,3%	38,4%	31.898	46,9%
REVALORIZACION DEL PATRIMONIO		0	0	0,0%	0,0%	0	
CUENTAS DE ORDEN DEUDORAS		0	0	0,0%	0,0%	0	
DERECHOS CONTINGENTES		7.910	7.910	2,1%	4,5%	0	0,0%
DEUDORAS FISCALES		14.412	17.076	3,8%	9,6%	-2.664	-15,6%
DEUDORAS DE CONTROL		66.357	8.211	17,4%	4,6%	58.146	708,2%
DEUDORAS POR CONTRA (CR)		-88.679	-33.197	-23,3%	-18,7%	-55.482	167,1%
CUENTAS DE ORDEN ACREEDORAS		0	0	0,0%	0,0%	0	
RESPONSABILIDADES CONTINGENTES		33.858	10.282	8,9%	5,8%	23.576	229,3%
DEUDORAS FISCALES		0	0	0,0%	0,0%	0	
ACREEDORAS DE CONTROL		5.359	5.699	1,4%	3,2%	-341	-6,0%
ACREEDORAS POR CONTRA (DB)		-39.217	-15.982	-10,3%	-9,0%	-23.236	145,4%


 Adriana María Wolff Cuartas
 Representante Legal


 Carlos Andrés Peña Bernal
 Jefe Dpto. Financiero


 María Disney Moreno M.
 Contadora
 T.P. 91793-T


 Hector Manuel Trejos Escobar
 Revisor Fiscal
 T.P. 19825-T





EMPRESA DE ENERGIA DE PERERA S.A. ESP
ESTADO DE ACTIVIDAD FINANCIERA ECONOMICA Y SOCIAL
 (Valores expresados en millones de pesos Colombianos)

	Por el periodo		Variación 09-08		Composición		
	Notas	Junio 2009	Junio 2008	\$	Var %	2009	2008
INGRESOS OPERACIONALES		61.419	51.823	9.596	18,5%	100,0%	100,0%
VENTA DE SERVICIOS		61.419	51.823	9.596	18,5%	100,0%	100,0%
Venta de energía		61.164	51.144	10.020	19,6%	99,6%	98,7%
Extraordinarios - Otros Ingresos		255	679	-424	-62,4%	0,4%	1,3%
COSTOS Y GASTOS		57.471	46.197	11.274	24,4%	93,6%	89,1%
COSTO DE VENTA DE SERVICIOS		49.832	42.334	7.497	17,7%	81,1%	81,7%
SUELDOS Y SALARIOS		1.985	2.779	-794	-28,6%	3,2%	5,4%
GENERALES		742	326	415	127,3%	1,2%	0,6%
ARRENDAMIENTOS		254	349	-95	-27,1%	0,4%	0,7%
COMPRA DE ENERGIA Y COMPLEMENTARIOS		41.932	35.337	6.595	18,7%	68,3%	68,2%
CONTRIBUCIONES Y REGALIAS		0	2	-2	-100,0%	0,0%	0,0%
CONSUMO DE INSUMOS DIRECTOS		0	0	0		0,0%	0,0%
MANTENIMIENTO Y REPARACION		1.131	174	957	548,3%	1,8%	0,3%
HONORARIOS		548	0	548		0,9%	0,0%
SERVICIOS PUBLICOS		113	58	55	95,7%	0,2%	0,1%
OTROS COSTOS DE OPERACION Y MANTENIMIENTO		239	294	-55	-18,8%	0,4%	0,6%
SEGUROS		330	303	27	8,9%	0,5%	0,6%
IMPUESTOS		786	1.050	-263	-25,1%	1,3%	2,0%
ORDENES Y CONTRATOS POR OTROS SERVICIOS		1.771	1.661	110	6,6%	2,9%	3,2%
GASTOS DE ADMINISTRACION		7.639	3.862	3.777	97,8%	12,4%	7,5%
SUELDOS Y SALARIOS		1.762	746	1.016	136,1%	2,9%	1,4%
CONTRIBUCIONES IMPUTADAS		1.635	1.555	80	5,1%	2,7%	3,0%
CONTRIBUCIONES EFECTIVAS		411	334	77	23,0%	0,7%	0,6%
APORTES SOBRE LA NOMINA		30	25	5	20,7%	0,0%	0,0%
GENERALES		2.615	1.001	1.613	161,1%	4,3%	1,9%
IMPUESTOS, CONTRIBUCIONES Y TASAS		1.187	201	986	490,9%	1,9%	0,4%
EBITDA		3.948	5.626	-1.678	-29,8%	6,4%	10,9%
PROVISIONES Y AGOTAMIENTO		0	990	-990	-100,0%	0,0%	1,9%
PROVISION PARA PROTECCION DE INVERSIONES		0	0	0	0,0%	0,0%	0,0%
PROVISION PARA CARTERA		0	0	0	0,0%	0,0%	0,0%
provision activos fijos		0	0	0	0,0%	0,0%	0,0%
PROVISION PARA CONTINGENCIAS		0	990	-990	-100,0%	0,0%	1,9%
DEPRECIACIONES		2.391	1.908	483	25,3%	3,9%	3,7%
DEPREC. PROPIEDADES, PLANTA Y EQUIPO (Costo)		2.222	1.640	582	35,5%	3,6%	3,2%
DEPREC. PROPIEDADES, PLANTA Y EQUIPO		118	19	99		0,2%	0,0%
DEPRECIACION BS ADQUIRIDOS EN LEASING		19	249	-231	-92,5%	0,0%	0,5%
AMORTIZACION DE INTANGIBLES		34	0	34	0,0%	0,1%	0,0%
EXCLUIDOS DEL EBITDA		834	431	402	-100,0%	1,4%	0,8%
Amortizacion Alumbrado navideño		572	197	376	0,0%	0,9%	0,4%
AMORTIZACION CALCULO ACTUARIAL GASTO		78	70	8	100,0%	0,1%	0,1%
AMORTIZACION CALCULO ACTUARIAL COSTO		183	164	19	200,0%	0,3%	0,3%
EXCEDENTE OPERACIONAL		723	2.297	-1.574	-68,5%	1,2%	4,4%
OTROS INGRESOS		7.783	1.019	6.763	663,5%	12,7%	2,0%
FINANCIEROS		7.437	560	6.877	1227,2%	12,1%	1,1%
DIFERENCIA EN CAMBIO		0	0	0		0,0%	0,0%
EXTRAORDINARIOS		346	459	-113	-24,7%	0,6%	0,9%
AJUSTE DE EJERCICIOS ANTERIORES		0	0	0	0,0%	0,0%	0,0%
OTROS GASTOS		4.014	2.025	1.989	98,2%	6,5%	3,9%
INTERESES		2.952	1.441	1.511	104,8%	4,8%	2,8%
COMISIONES		146	499	-353	-70,7%	0,2%	1,0%
AJUSTE POR DIFERENCIA EN CAMBIO		0	0	0		0,0%	0,0%
FINANCIEROS		107	2	104	4342,5%	0,2%	0,0%
EXTRAORDINARIOS		118	24	95	401,0%	0,2%	0,0%
AJUSTE DE EJERCICIOS ANTERIORES		690	58	632	1086,2%	1,1%	0,1%
RESULTADO DEL EJERCICIO		4.493	1.292	3.201	247,8%	7,3%	2,5%


 Adriana María Wolff Cuartas
 Representante Legal


 Carlos Andrés Peña Bernal
 Jefe Dpto. Financiero


 María Disney Moreno M.
 Contadora
 T.P. 91793-T


 Hector Manuel Trejos Escobar
 Revisor Fiscal
 T.P. 19925-T